



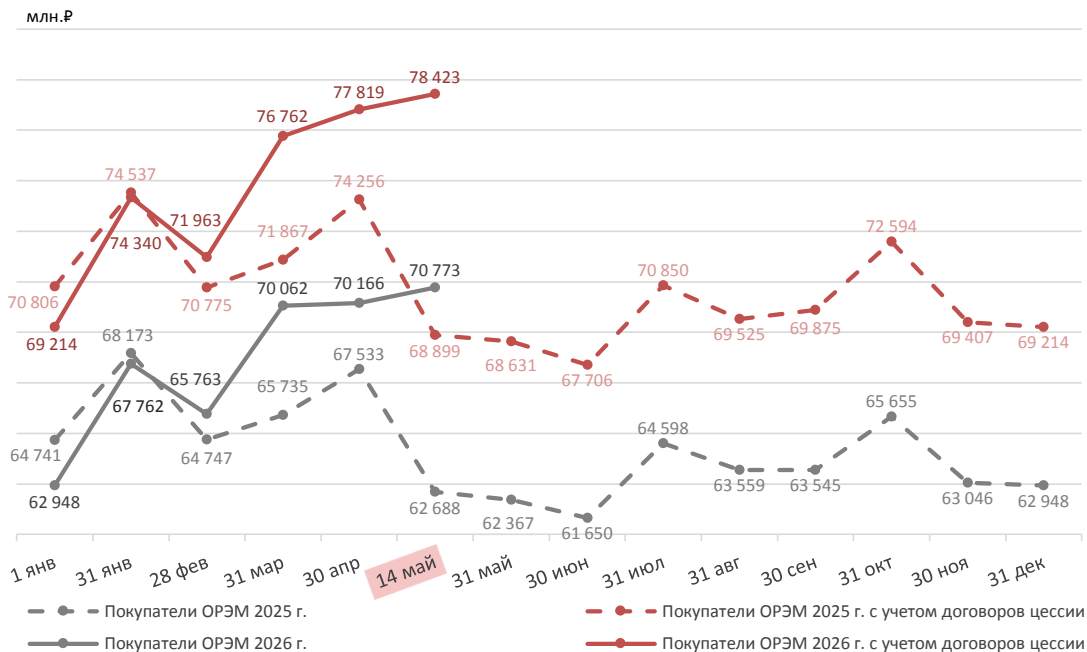
ЦФР

Центр Финансовых Расчетов

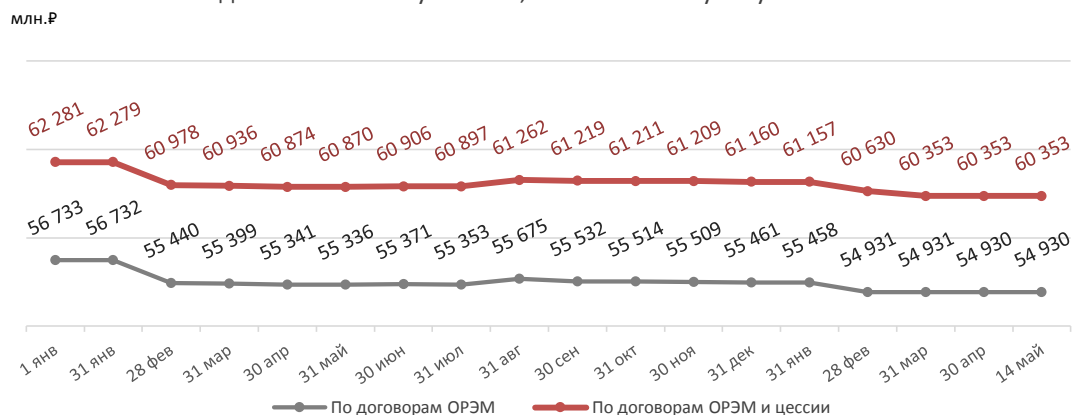
Оперативная информация о состоянии расчетов на ОРЭМ
по состоянию на 14.05.2026

Динамика задолженности на ОРЭМ в 2025-2026 гг.

Динамика задолженности покупателей ОРЭМ



Задолженность покупателей, лишенных статуса субъекта ОРЭМ



| Показатели за год по состоянию на 14 мая, млн.Р | 2026 г. | 2025 г. |
|--|-----------------|----------|
| Задолженность итого, в т.ч.: | 78 422,7 | 68 898,5 |
| гарантирующие поставщики | 14 520,3 | 7 380,3 |
| крупные потребители и ЭСК | 3 549,9 | 648,0 |
| организации, лишенные статуса | 60 352,5 | 60 870,2 |
| Прирост/снижение задолженности Абсолютный | 9 208,8 | -1 907,6 |
| Прирост/снижение задолженности без учета корректировок обязательств* | 10 022,5 | -871,5 |
| По видам договоров / группам организаций: | | |
| Задолженность по договорам ОРЭМ, в т.ч.: | 70 772,8 | 62 688,3 |
| гарантирующие поставщики | 12 571,6 | 6 893,8 |
| крупные потребители и ЭСК | 3 271,2 | 457,9 |
| организации, лишенные статуса | 54 930,0 | 55 336,5 |
| Задолженность по договорам цессии, в т.ч.: | 7 649,9 | 6 210,2 |
| гарантирующие поставщики | 1 948,7 | 486,4 |
| крупные потребители и ЭСК | 278,7 | 190,1 |
| организации, лишенные статуса | 5 422,5 | 5 533,7 |

* Под корректировкой обязательств понимается прекращение обязательств, связанное с ликвидацией ЮЛ, прощением задолженности, прекращение учета ЦФР обязательств в связи с лишением статуса ОРЭМ более 5 лет назад и обязательств по РД, к которым заключены доп. соглашения, период поставки по которым истек более 10 лет назад (п. 3.4.3 и 22.7 РФР).

Расчеты на ОРЭМ за покупку в 2026 г. в сравнении с 2025 г.

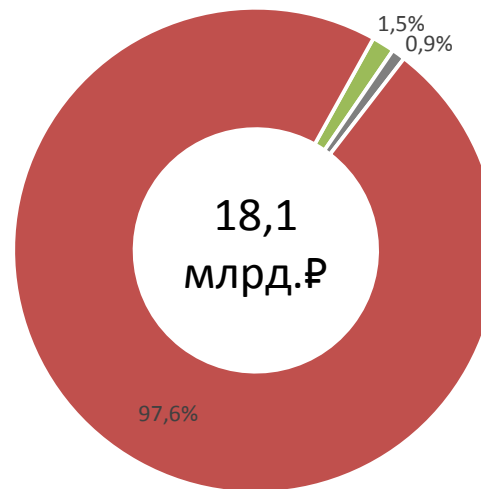
Расчеты в дату платежа мая

| Наименование показателя | КДП 14 мая | |
|--|------------|---------|
| | 2026 г. | 2025 г. |
| Сумма обязательств, млрд.₽ | 65,0 | 53,1 |
| Исполнено по итогам первого расчетного дня, млрд.₽ | 62,8 | 52,0 |
| Уровень расчетов, % | ▼ 96,6 | 98,0 |

Уровень расчетов на ОРЭМ, %

| Период | 2026 г. | 2025 г. | Сравнение 2026 и 2025 гг. |
|------------------------|-------------|--------------|---------------------------|
| Январь | 98,5 | 98,7 | ▼ -0,2 |
| Февраль | 100,5 | 100,9 | ▼ -0,4 |
| Март | 98,5 | 99,6 | ▼ -1,1 |
| Апрель | 99,7 | 99,1 | ▲ 0,6 |
| 1 - 14 мая | 98,8 | 112,6 | ▼ -13,8 |
| Январь - 14 мая | 99,3 | 100,1 | ▼ -0,8 |

Структура задолженности действующих покупателей по годам



■ 2024 год и ранее ■ 2025 год ■ 2026 год

Прирост / снижение задолженности, млн.₽

| Период | Без учета корректировок обязательств | | | Абсолютный | | |
|------------------------|--------------------------------------|---------------|---------------------------|----------------|-----------------|---------------------------|
| | 2026 г. | 2025 г. | Сравнение 2026 и 2025 гг. | 2026 г. | 2025 г. | Сравнение 2026 и 2025 гг. |
| Январь | 5 132,6 | 3 731,9 | ▲ 1 400,7 | 5 125,5 | 3 730,8 | ▲ 1 394,7 |
| Февраль | -1 846,7 | -2 734,6 | ▲ 887,9 | -2 376,9 | -3 762,2 | ▲ 1 385,3 |
| Март | 5 076,4 | 1 096,2 | ▲ 3 980,2 | 4 799,9 | 1 092,8 | ▲ 3 707,1 |
| Апрель | 1 056,2 | 2 388,9 | ▼ -1 332,7 | 1 056,2 | 2 388,9 | ▼ -1 332,7 |
| 1 - 14 мая | 604,1 | -5 353,9 | ▲ 5 958,0 | 604,1 | -5 357,8 | ▲ 5 961,9 |
| Январь - 14 мая | 10 022,5 | -871,5 | ▲ 10 894,0 | 9 208,8 | -1 907,6 | ▲ 11 116,4 |

Структура задолженности и уровень расчетов за покупку по федеральным округам на ОРЭМ

| Федеральный округ | Задолженность, млн.₽ | | Прирост(+) снижение (-) задолженности, млн.₽ | | | | Уровень расчетов на ОРЭМ с учетом договоров цессии, % | | | |
|----------------------|----------------------|-----------------|--|----------------------------|----------------------------|----------------------------|---|----------------------------|-----------------|-----------------|
| | | | без учета корректировок обязательств | | абсолютный | | | | | |
| | на 01.01.2026 | на 14.05.2026 | с 01.01.2026 по 14.05.2026 | с 01.01.2025 по 14.05.2025 | с 01.01.2026 по 14.05.2026 | с 01.01.2025 по 14.05.2025 | с 01.01.2026 по 14.05.2026 | с 01.01.2025 по 14.05.2025 | 1 - 14 мая 2026 | 1 - 14 мая 2025 |
| Центральный ФО | 2 346,1 | 2 129,2 | 11,6 | -550,3 | -217,0 | -557,3 | 100,0 | 100,1 | 100,7 | 99,6 |
| Южный ФО | 2 579,9 | 3 014,7 | 437,0 | 309,5 | 434,8 | 308,4 | 99,6 | 99,6 | 89,2 | 87,3 |
| Северо-западный ФО | 28,6 | 29,2 | 0,9 | 2,4 | 0,7 | 2,1 | 100,0 | 100,0 | 100,0 | 100,0 |
| Дальневосточный ФО | 2,0 | 0,0 | -2,0 | 0,0 | -2,0 | -0,2 | 100,0 | 100,0 | 100,0 | 100,0 |
| Сибирский ФО | 506,4 | 2 079,7 | 1 580,7 | 0,2 | 1 573,3 | 0,2 | 99,3 | 100,0 | 96,8 | 100,0 |
| Уральский ФО | 11,4 | 1 801,7 | 1 796,4 | 1,1 | 1 790,3 | 1,1 | 98,0 | 100,0 | 93,1 | 100,0 |
| Приволжский ФО | 267,1 | 267,9 | 0,8 | 13,1 | 0,8 | 13,1 | 100,0 | 100,0 | 100,0 | 99,8 |
| Северо-Кавказский ФО | 63 472,4 | 69 100,3 | 6 197,2 | -647,5 | 5 627,9 | -1 674,9 | 83,3 | 102,1 | 100,8 | 1 412,7 |
| ОРЭМ | 69 213,9 | 78 422,7 | 10 022,5 | -871,5 | 9 208,8 | -1 907,6 | 99,3 | 100,1 | 98,8 | 112,6 |

Структура задолженности покупателей ОРЭМ по ФО

