

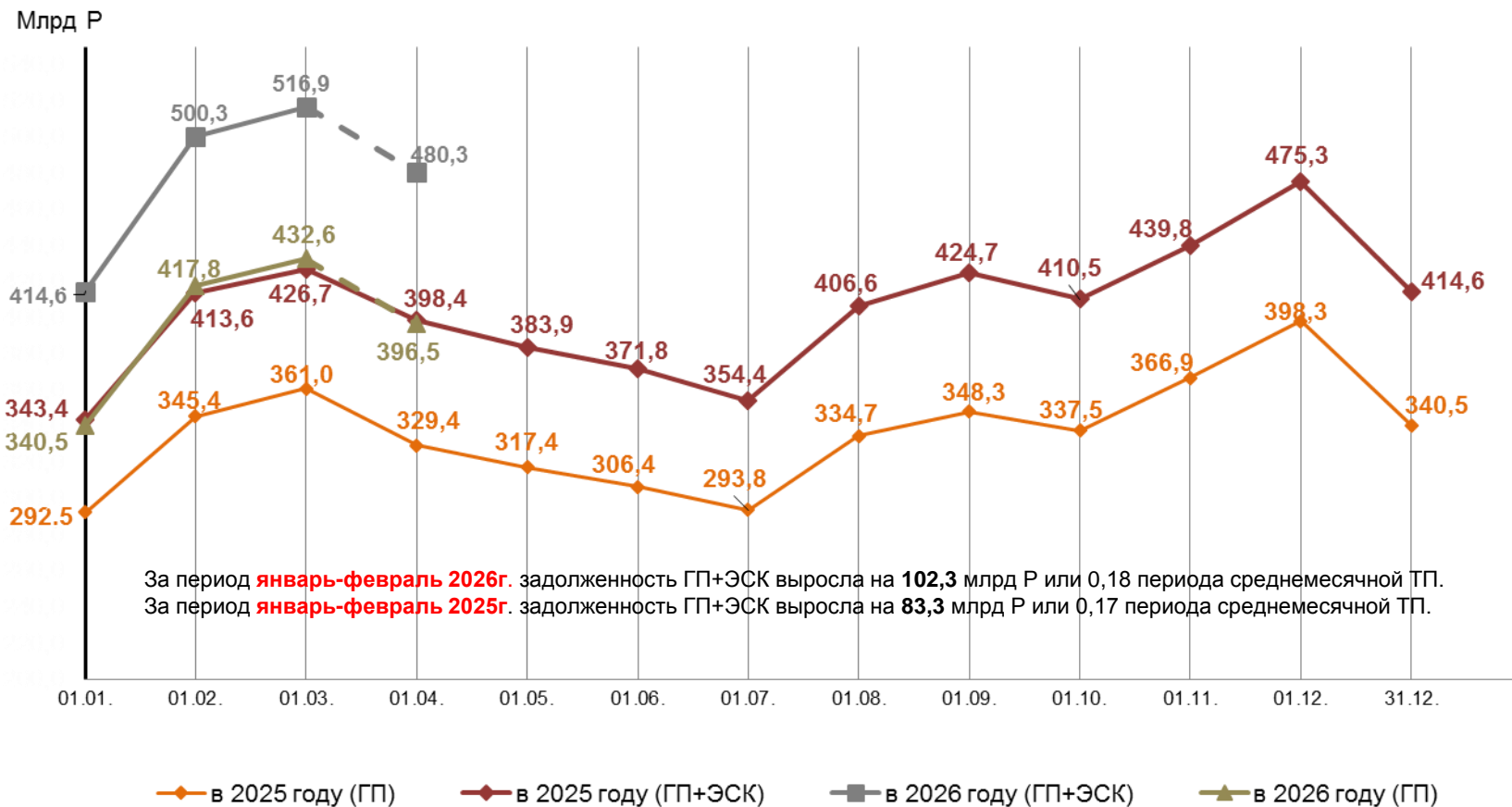


**ЦФР**

Центр Финансовых Расчетов

Оперативная информация о состоянии и динамике расчетов на РРЭ (по данным **ГП и ЭСК-Участников ОРЭМ**).

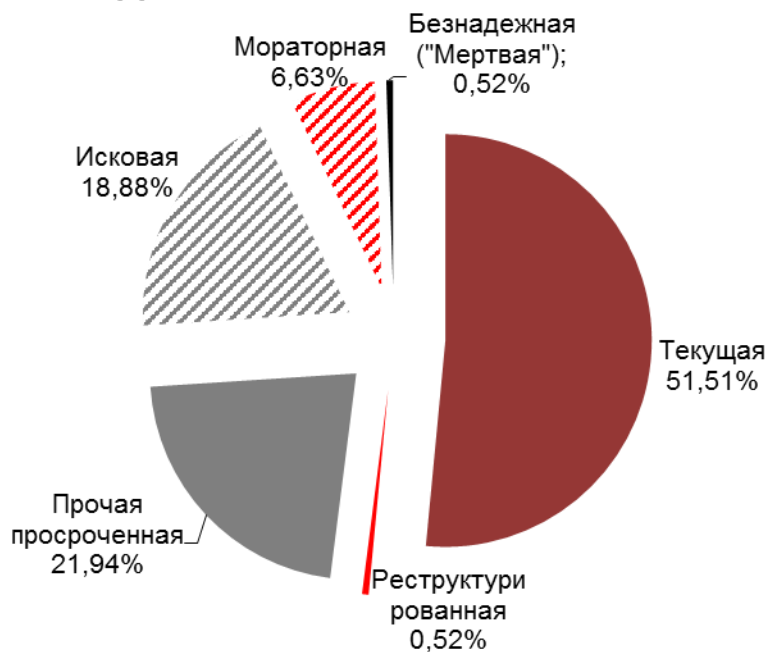
## Динамика задолженности потребителей на РРЭ перед **ГП и ЭСК - Участников ОРЭМ** (2025 - 2026гг.)



**Примечание: выделенная пунктиром информация носит оперативный характер.**

## Структура дебиторской задолженности и уровень расчетов **ГП и ЭСК - Участников ОРЭМ** на РРЭ

### Структура дебиторской задолженности на 28.02.2026г.



Период	Расчеты на РРЭ ВСЕГО %		Сравнение уровней расчетов (п.п.)
	2025г.	2024г.	
<b>январь-декабрь</b>	<b>98,5</b>	<b>99,3</b>	<b>-0,8</b>
	2026г.	2025г.	
январь	85,4	85,5	-0,1
февраль	97,1	97,2	-0,1
<b>январь-февраль</b>	<b>91,1</b>	<b>91,3</b>	<b>-0,2</b>
март (оперативно)	106,7	105,9	0,8

■ - улучшение    ■ - ухудшение

## Расчеты на РРЭ ГП и ЭСК - Участников ОРЭМ в 2025-2026гг. по Федеральным округам

Федеральный округ	% оплаты в 2026г. с 01 января по 28 февраля	% оплаты в 2025г. с 01 января по 28 февраля	Ср.мес. ТП с 01 января по 28 февраля 2026г. (Млрд Р с НДС)	Задолженность, Млрд Р с НДС		Задолженно сть (на 28.02.2026г.) к ср. мес. ТП (мес.)	Прирост в 2026г. (Млрд Р с НДС)	Прирост в периодах ср.мес. ТП (мес.) с 01 января по 28 февраля	
				на 01.01.2026г	на 28.02.2026г			2026 год	2025 год
Дальневосточный (ДВФО)	85,6%	93,4%	37,3	20,4	30,9	0,83	10,6	0,28	0,13
Сибирский (СФО)	92,8%	92,8%	71,9	48,9	59,2	0,82	10,4	0,14	0,14
Уральский (УФО)	95,7%	91,1%	75,4	48,7	55,0	0,73	6,3	0,08	0,18
Приволжский(ПФО)	93,2%	92,1%	110,0	73,9	88,8	0,81	14,9	0,14	0,16
Южный (ЮФО)	90,8%	89,4%	48,7	35,1	43,8	0,90	8,8	0,18	0,21
Северо-Кавказский (СКФО)	<b>82,7%</b>	<b>83,1%</b>	13,5	68,8	73,4	5,44	4,6	<b>0,342</b>	<b>0,336</b>
Центральный (ЦФО)	88,8%	90,8%	159,4	78,2	114,0	0,72	35,8	0,22	0,18
Северо-Западный (СЗФО)	91,6%	92,1%	65,0	40,8	51,7	0,80	10,9	0,17	0,16
<b>Всего</b>	<b>91,1%</b>	<b>91,3%</b>	<b>581,0</b>	<b>414,6</b>	<b>516,9</b>	<b>0,89</b>	<b>102,3</b>	<b>0,18</b>	<b>0,17</b>

Структура среднемесячной ТП на 28.02.2026г.



Структура задолженности на 28.02.2026г.



## Расчеты на РРЭ ГП и ЭСК - Участников ОРЭМ в 2025-2026гг. по группам потребителей

Группа потребителей	% оплаты в 2026г. с 01 января по 28 февраля	% оплаты в 2025г. с 01 января по 28 февраля	Ср.мес. ТП с 01 января по 28 февраля 2026г. (Млрд Р с НДС)	Задолженность, Млрд Р с НДС		Задолженно сть (на 28.02.2026г.) к ср. мес. ТП (мес.)	Прирост в 2026г. (Млрд Р с НДС)	Прирост в периодах ср.мес. ТП (мес.) с 01 января по 28 февраля	
				на 01.01.2026г	на 28.02.2026г			2026 год	2025 год
Промышленные потребители	95,3%	92,8%	177,6	86,2	102,7	0,58	16,4	0,09	0,14
Непромышленные потребители	91,6%	91,8%	251,2	219,5	261,5	1,04	42,0	0,17	0,16
Бюджетные потребители	86,3%	<b>87,2%</b>	43,4	14,6	26,5	0,61	11,9	0,27	<b>0,25</b>
Сельхозтоваропроизводители	93,4%	92,3%	15,1	5,2	7,2	0,48	2,0	0,13	0,15
Население	<b>83,9%</b>	88,8%	93,6	89,0	119,0	1,27	30,0	<b>0,32</b>	0,22
<b>Всего</b>	<b>91,1%</b>	<b>91,3%</b>	<b>581,0</b>	<b>414,6</b>	<b>516,9</b>	<b>0,89</b>	<b>102,3</b>	<b>0,18</b>	<b>0,17</b>

Структура среднемесячной ТП на 28.02.2026г.



Структура задолженности на 28.02.2026г.



## Динамика задолженности бюджетных и непромышленных потребителей ГП и ЭСК - Участников ОРЭМ за 2025-2026гг.



За период **январь-февраль 2026г.** задолженность Бюджетных потребителей выросла на **11,9** млрд Р или 0,27 периода среднемесячной ТП.

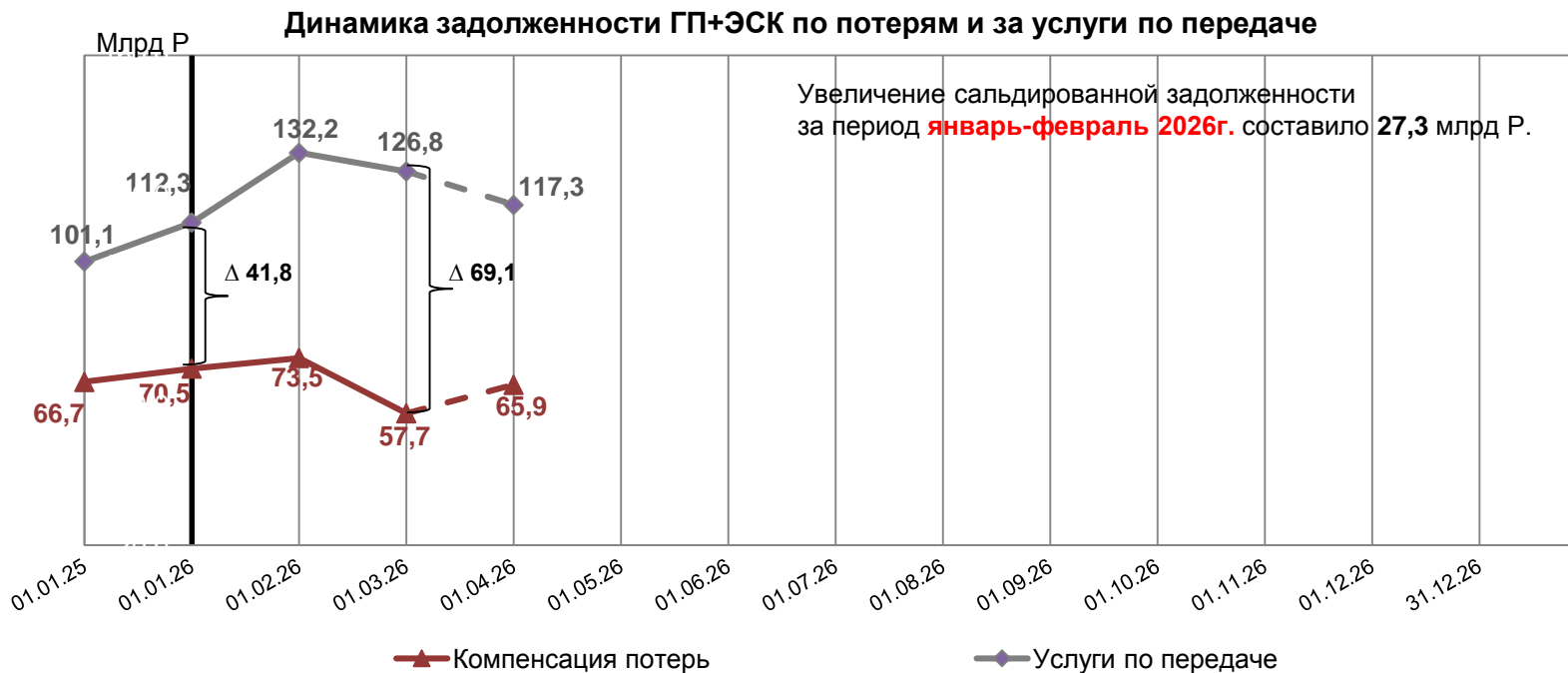
За период **январь-февраль 2026г.** задолженность Прочих бюджетов (Областной+Местный) выросла на **8,8** млрд Р или 0,33 периода среднемесячной ТП.



За период **январь-февраль 2026г.** задолженность Непромышленных потребителей выросла на **42,0** млрд Р или 0,17 периода среднемесячной ТП.

За период **январь-февраль 2026г.** задолженность группы Потребителей ЖКХ выросла на **18,4** млрд Р или 0,23 периода среднемесячной ТП.

## Взаиморасчеты между **ГП и ЭСК - Участников ОРЭМ** и РСК (по данным ГП и ЭСК) за 2025-2026гг.



**Примечание: выделенная пунктиром информация носит оперативный характер.**

Уровень оплаты за январь-февраль	2026г	2025г
Компенсация потерь	113,5%	106,6%
Услуги по передаче	96,6%	97,7%

---

Источник информации: Формы 47 и 47А по данным ГП и ЭСК-Участников ОРЭМ .

## **Контакты:**

Департамент мониторинга энергосбытовой деятельности.

Отдел оперативного анализа задолженности на РРЭ.