

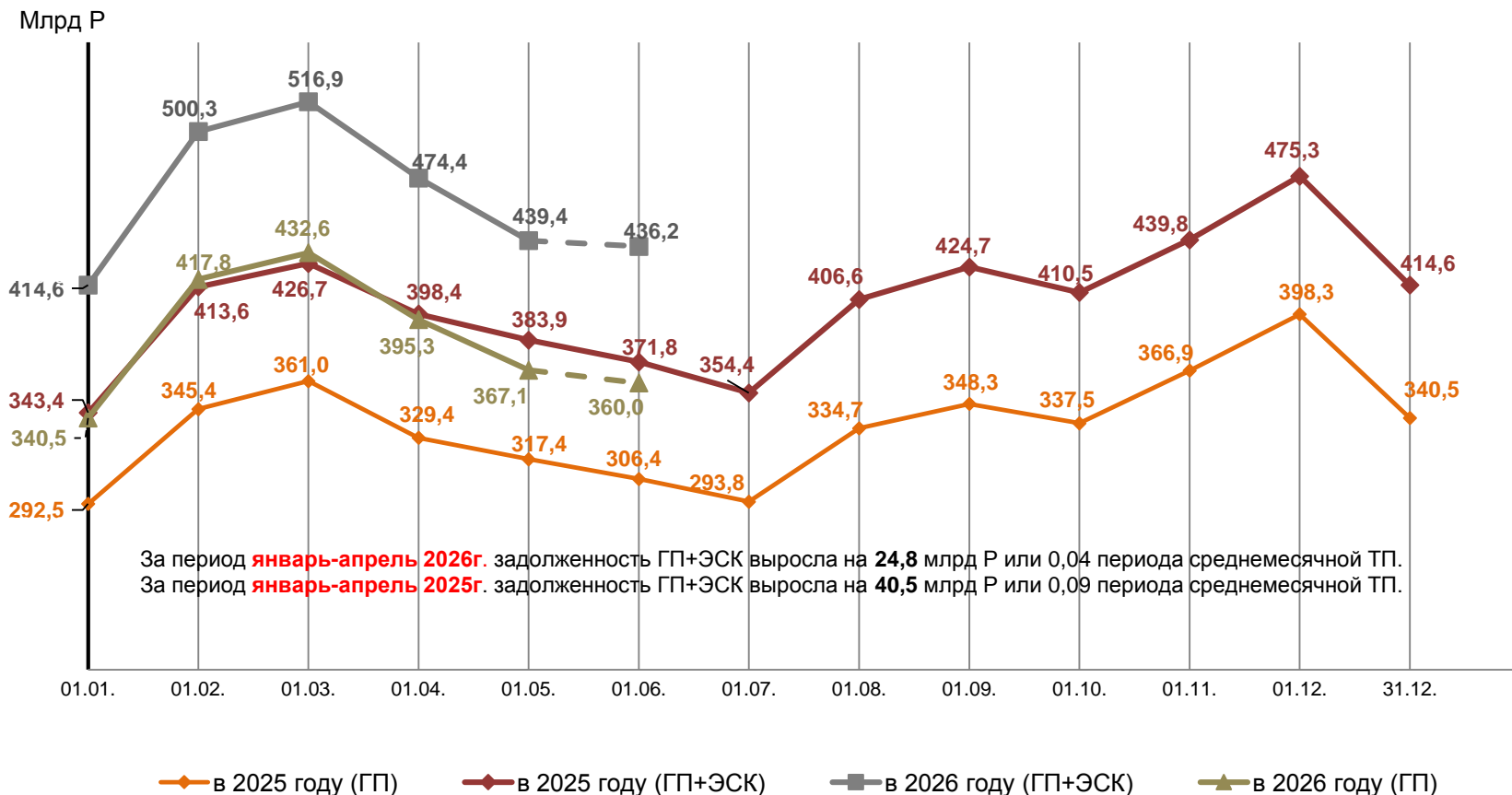


**ЦФР**

Центр Финансовых Расчетов

Оперативная информация о состоянии и динамике расчетов на РРЭ (по данным **ГП и ЭСК-Участников ОРЭМ**).

## Динамика задолженности потребителей на РРЭ перед **ГП и ЭСК - Участников ОРЭМ** (2025 - 2026гг.)



**Примечание: выделенная пунктиром информация носит оперативный характер.**

## Структура дебиторской задолженности и уровень расчетов ГП и ЭСК - Участников ОРЭМ на РРЭ

### Структура дебиторской задолженности на 30.04.2026г.



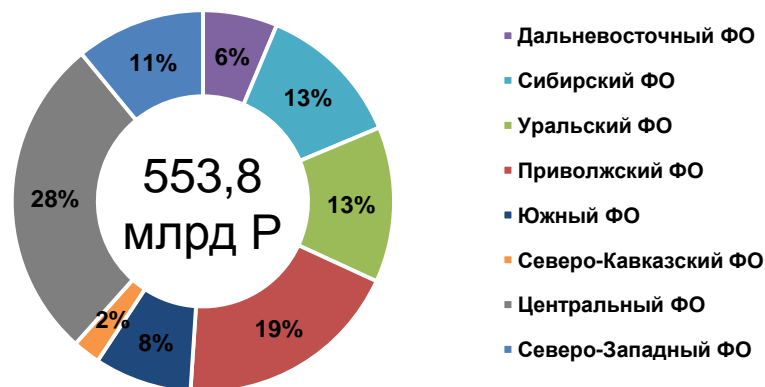
Период	Расчеты на РРЭ ВСЕГО %		Сравнение уровней расчетов (п.п.)
	2025г.	2024г.	
<b>январь-декабрь</b>	<b>98,5</b>	<b>99,3</b>	<b>-0,8</b>
	2026г.	2025г.	
январь	85,4	85,5	-0,1
февраль	97,1	97,2	-0,1
март	107,4	105,9	1,5
апрель	106,8	103,2	3,6
<b>январь-апрель</b>	<b>98,8</b>	<b>97,7</b>	<b>1,1</b>
май (оперативно)	100,7	103,0	-2,3

- улучшение
  - ухудшение

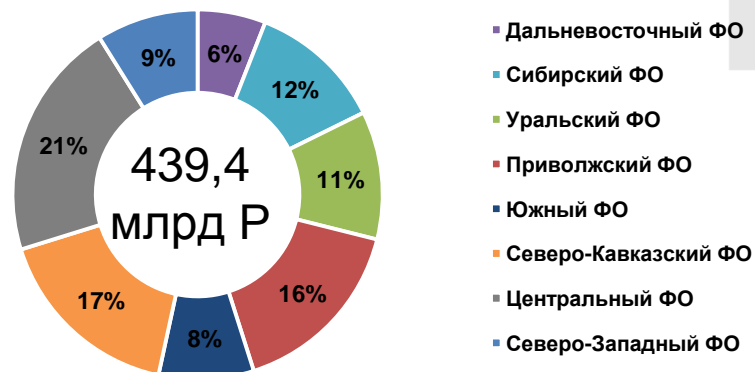
## Расчеты на РРЭ ГП и ЭСК - Участников ОРЭМ в 2025-2026гг. по Федеральным округам

Федеральный округ	% оплаты в 2026г. с 01 января по 30 апреля	% оплаты в 2025г. с 01 января по 30 апреля	Ср.мес. ТП с 01 января по 30 апреля 2026г. (Млрд Р с НДС)	Задолженность, Млрд Р с НДС		Задолженно сть (на 30.04.2026г.) к ср. мес. ТП (мес.)	Прирост в 2026г. (Млрд Р с НДС)	Прирост в периодах ср.мес. ТП (мес.) с 01 января по 30 апреля	
				на 01.01.2026г	на 30.04.2026г			2026 год	2025 год
Дальневосточный (ДВФО)	95,3%	97,3%	35,0	20,4	26,2	0,75	5,8	0,17	0,09
Сибирский (СФО)	98,9%	98,2%	68,5	48,9	51,6	0,75	2,7	0,04	0,07
Уральский (УФО)	99,7%	96,4%	72,9	48,7	49,2	0,68	0,6	0,01	0,14
Приволжский(ПФО)	100,6%	97,9%	106,2	73,9	71,1	0,67	-2,8	-0,03	0,08
Южный (ЮФО)	99,0%	99,2%	45,7	35,1	36,5	0,80	1,5	0,03	0,03
Северо-Кавказский (СКФО)	<b>89,9%</b>	<b>89,5%</b>	12,9	68,8	73,8	5,71	5,1	<b>0,39</b>	<b>0,42</b>
Центральный (ЦФО)	97,7%	97,6%	151,9	78,2	91,8	0,60	13,7	0,09	0,09
Северо-Западный (СЗФО)	100,6%	99,4%	60,6	40,8	39,1	0,64	-1,7	-0,03	0,02
<b>Всего</b>	<b>98,8%</b>	<b>97,7%</b>	<b>553,8</b>	<b>414,6</b>	<b>439,4</b>	<b>0,79</b>	<b>24,8</b>	<b>0,04</b>	<b>0,09</b>

Структура среднемесячной ТП на 30.04.2026г.



Структура задолженности на 30.04.2026г.



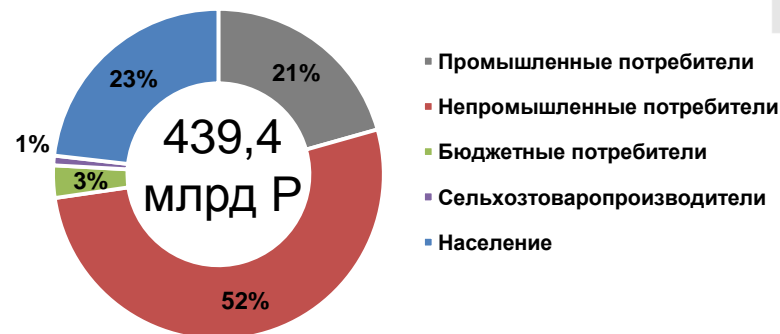
## Расчеты на РРЭ ГП и ЭСК - Участников ОРЭМ в 2025-2026гг. по группам потребителей

Группа потребителей	% оплаты в 2026г. с 01 января по 30 апреля	% оплаты в 2025г. с 01 января по 30 апреля	Ср.мес. ТП с 01 января по 30 апреля 2026г. (Млрд Р с НДС)	Задолженность, Млрд Р с НДС		Задолженно сть (на 30.04.2026г.) к ср. мес. ТП (мес.)	Прирост в 2026г. (Млрд Р с НДС)	Прирост в периодах ср.мес. ТП (мес.) с 01 января по 30 апреля	
				на 01.01.2026г	на 30.04.2026г			2026 год	2025 год
Промышленные потребители	99,3%	96,9%	177,0	86,2	90,7	0,51	4,4	0,02	0,124
Непромышленные потребители	98,9%	98,2%	237,6	219,5	228,8	0,96	9,3	0,04	0,07
Бюджетные потребители	100,4%	99,8%	40,1	14,6	13,9	0,35	-0,7	-0,02	0,005
Сельхозтоваропроизводители	101,9%	100,2%	14,1	5,2	4,1	0,29	-1,1	-0,08	-0,01
Население	<b>96,0%</b>	<b>96,6%</b>	85,1	89,0	101,9	1,20	12,9	<b>0,15</b>	<b>0,125</b>
<b>Всего</b>	<b>98,8%</b>	<b>97,7%</b>	<b>553,8</b>	<b>414,6</b>	<b>439,4</b>	<b>0,79</b>	<b>24,8</b>	<b>0,04</b>	<b>0,09</b>

Структура среднемесячной ТП на 30.04.2026г.



Структура задолженности на 30.04.2026г.



## Динамика задолженности бюджетных и непромышленных потребителей ГП и ЭСК - Участников ОРЭМ за 2025-2026гг.



За период **январь-апрель 2026г.** задолженность Бюджетных потребителей снизилась на **0,7** млрд Р или -0,02 периода среднемесячной ТП.

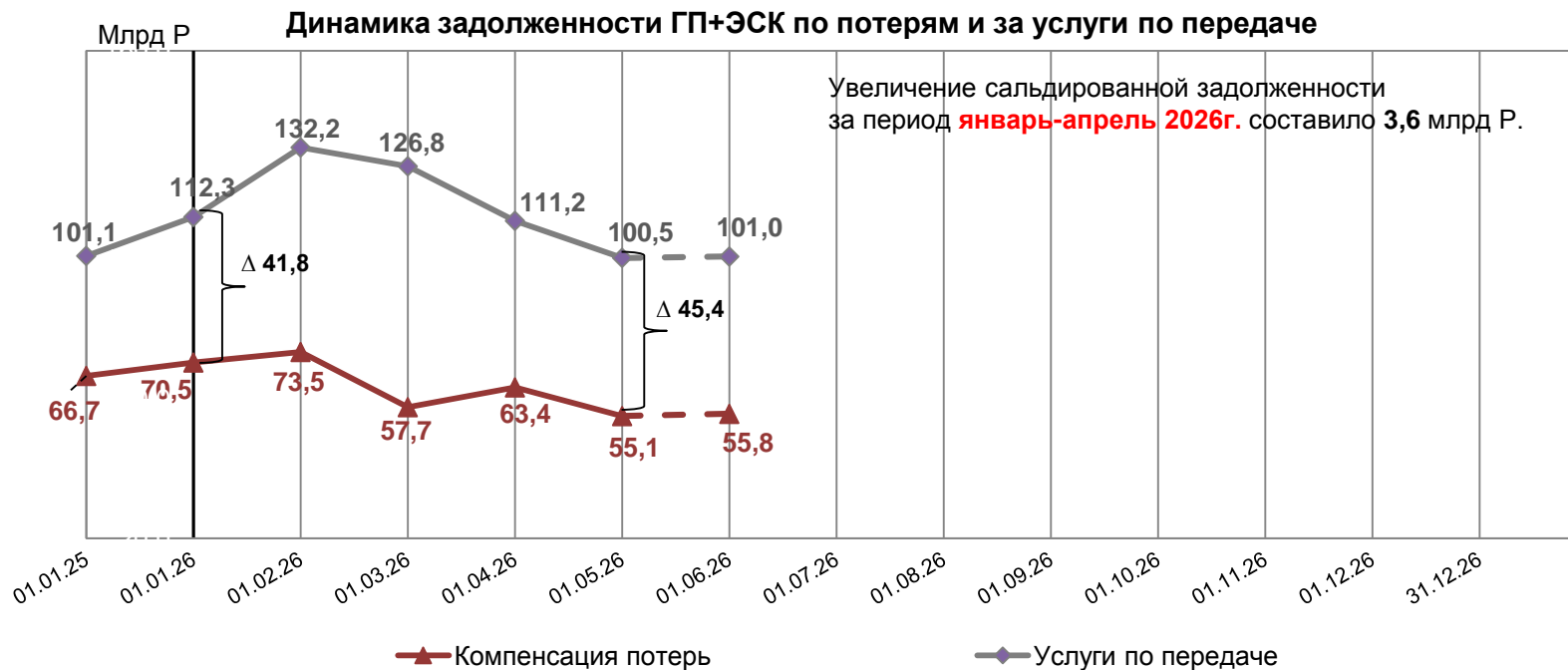
За период **январь-апрель 2026г.** задолженность Прочих бюджетов (Областной+Местный) выросла на **0,3** млрд Р или 0,01 периода среднемесячной ТП.



За период **январь-апрель 2026г.** задолженность Непромышленных потребителей выросла на **9,3** млрд Р или 0,04 периода среднемесячной ТП.

За период **январь-апрель 2026г.** задолженность группы Потребителей ЖКХ выросла на **8,6** млрд Р или 0,12 периода среднемесячной ТП.

## Взаиморасчеты между **ГП и ЭСК - Участников ОРЭМ** и РСК (по данным ГП и ЭСК) за 2025-2026гг.



**Примечание: выделенная пунктиром информация носит оперативный характер.**

Уровень оплаты за январь-апрель	2026г	2025г
Компенсация потерь	109,0%	108,5%
Услуги по передаче	101,4%	101,0%

---

Источник информации: Формы 47 и 47А по данным ГП и ЭСК-Участников ОРЭМ .

## **Контакты:**

Департамент мониторинга энергосбытовой деятельности.

Отдел оперативного анализа задолженности на РРЭ.