



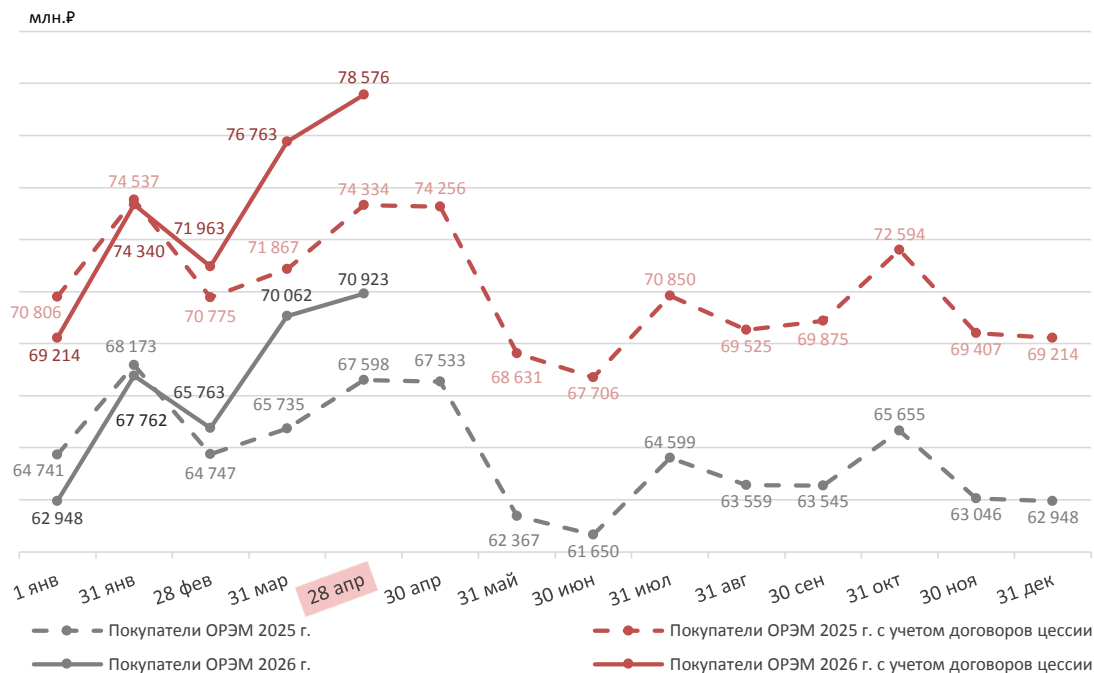
ЦФР

Центр Финансовых Расчетов

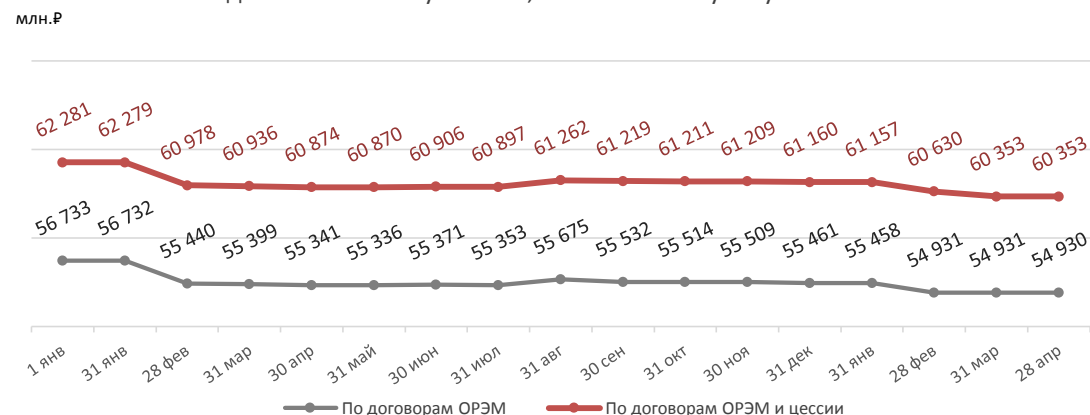
Оперативная информация о состоянии расчетов на ОРЭМ
по состоянию на 28.04.2026

Динамика задолженности на ОРЭМ в 2025-2026 гг.

Динамика задолженности покупателей ОРЭМ



Задолженность покупателей, лишенных статуса субъекта ОРЭМ



Показатели за год по состоянию на 28 апреля, млн.Р	2026 г.	2025 г.
Задолженность итого, в т.ч.:	78 576,0	74 334,0
гарантирующие поставщики	14 445,2	12 845,4
крупные потребители и ЭСК	3 778,3	554,6
организации, лишенные статуса	60 352,6	60 934,1
Прирост/снижение задолженности Абсолютный	9 362,1	3 527,9
Прирост/снижение задолженности без учета корректировок обязательств*	10 175,8	4 560,0
По видам договоров / группам организаций:		
Задолженность по договорам ОРЭМ, в т.ч.:	70 923,4	67 597,9
гарантирующие поставщики	12 493,9	11 835,5
крупные потребители и ЭСК	3 499,5	364,5
организации, лишенные статуса	54 930,1	55 397,9
Задолженность по договорам цессии, в т.ч.:	7 652,6	6 736,2
гарантирующие поставщики	1 951,3	1 009,9
крупные потребители и ЭСК	278,7	190,1
организации, лишенные статуса	5 422,5	5 536,2

* Под корректировкой обязательств понимается прекращение обязательств, связанное с ликвидацией ЮЛ, прощением задолженности, прекращение учета ЦФР обязательств в связи с лишением статуса ОРЭМ более 5 лет назад и обязательств по РД, к которым заключены доп. соглашения, период поставки по которым истек более 10 лет назад (п. 3.4.3 и 22.7 РФР).

Расчеты на ОРЭМ за покупку в 2026 г. в сравнении с 2025 г.

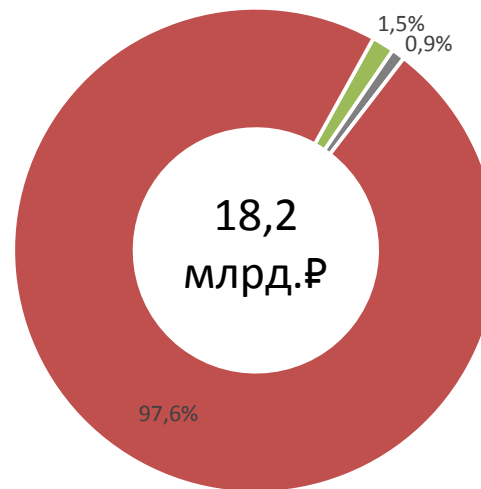
Расчеты в даты платежа апреля

Наименование показателя	КДП 14 апреля		КДП 21 апреля		КДП 28 апреля	
	2026 г.	2025 г.	2026 г.	2025 г.	2026 г.	2025 г.
Сумма обязательств, млрд.₽	70,7	60,3	210,3	179,1	97,9	84,1
Исполнено по итогам первого расчетного дня, млрд.₽	68,4	58,9	203,4	174,5	94,8	82,4
Уровень расчетов, %	▼ 96,8	97,8	▼ 96,7	97,5	▼ 96,9	98,0

Уровень расчетов на ОРЭМ, %

Период	2026 г.	2025 г.	Сравнение 2026 и 2025 гг.
Январь	98,5	98,7	▼ -0,2
Февраль	100,5	100,9	▼ -0,4
Март	98,5	99,6	▼ -1,1
1 - 28 апреля	99,4	99,1	▲ 0,3
Январь - 28 апреля	99,3	99,6	▼ -0,3

Структура задолженности действующих покупателей по годам



■ 2024 год и ранее ■ 2025 год ■ 2026 год

Прирост / снижение задолженности, млн.₽

Период	Без учета корректировок обязательств			Абсолютный		
	2026 г.	2025 г.	Сравнение 2026 и 2025 гг.	2026 г.	2025 г.	Сравнение 2026 и 2025 гг.
Январь	5 130,4	3 722,5	▲ 1 407,9	5 125,5	3 730,8	▲ 1 394,7
Февраль	-1 846,6	-2 734,6	▲ 888,0	-2 376,8	-3 762,2	▲ 1 385,4
Март	5 076,4	1 096,2	▲ 3 980,2	4 799,9	1 092,8	▲ 3 707,1
1 - 28 апреля	1 815,6	2 476,0	▼ -660,4	1 813,5	2 466,6	▼ -653,1
Январь - 28 апреля	10 175,8	4 560,0	▲ 5 615,8	9 362,1	3 527,9	▲ 5 834,2

Структура задолженности и уровень расчетов за покупку по федеральным округам на ОРЭМ

Федеральный округ	Задолженность, млн.₽		Прирост(+) снижение (-) задолженности, млн.₽				Уровень расчетов на ОРЭМ с учетом договоров цессии, %			
			без учета корректировок обязательств		абсолютный					
	на 01.01.2026	на 28.04.2026	с 01.01.2026 по 28.04.2026	с 01.01.2025 по 28.04.2025	с 01.01.2026 по 28.04.2026	с 01.01.2025 по 28.04.2025	с 01.01.2026 по 28.04.2026	с 01.01.2025 по 28.04.2025	1 - 28 апреля 2026	1 - 28 апреля 2025
Центральный ФО	2 346,1	2 379,6	262,0	-639,3	33,5	-642,6	100,0	100,1	100,6	100,9
Южный ФО	2 579,9	2 640,3	62,5	3,3	60,4	2,2	99,9	100,0	100,0	99,9
Северо-западный ФО	28,6	29,2	0,9	2,4	0,7	2,2	100,0	100,0	100,0	100,0
Дальневосточный ФО	2,0	0,0	-2,0	0,0	-2,0	0,0	100,0	100,0	100,0	100,0
Сибирский ФО	506,4	2 195,6	1 696,5	7,5	1 689,1	7,5	99,2	100,0	101,1	100,0
Уральский ФО	11,4	1 957,0	1 951,8	1,1	1 945,7	1,1	97,7	100,0	98,1	100,0
Приволжский ФО	267,1	267,8	0,7	0,9	0,7	0,9	100,0	100,0	100,0	100,0
Северо-Кавказский ФО	63 472,4	69 106,4	6 203,3	5 184,1	5 634,0	4 156,7	82,9	83,1	64,7	47,3
ОРЭМ	69 214,0	78 576,0	10 175,8	4 560,0	9 362,1	3 527,9	99,3	99,6	99,4	99,1

Структура задолженности покупателей ОРЭМ по ФО

