



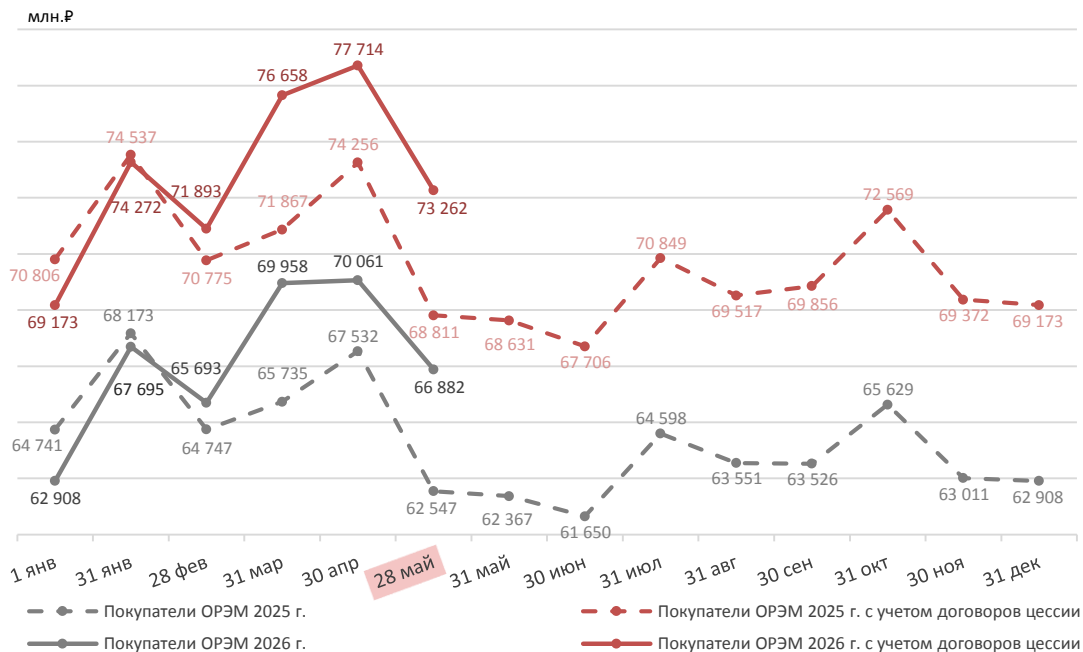
**ЦФР**

Центр Финансовых Расчетов

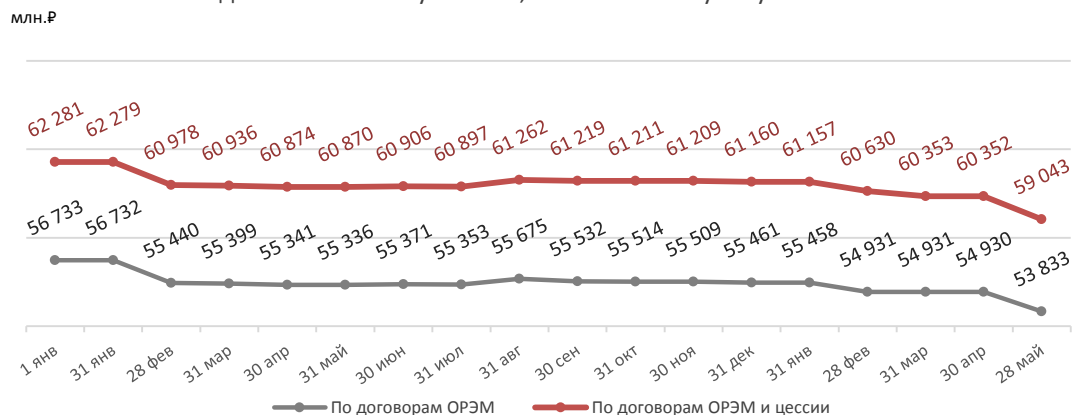
**Оперативная информация о состоянии расчетов на ОРЭМ**  
по состоянию на 28.05.2026

# Динамика задолженности на ОРЭМ в 2025-2026 гг.

## Динамика задолженности покупателей ОРЭМ



## Задолженность покупателей, лишенных статуса субъекта ОРЭМ



Показатели за год по состоянию на 28 мая, млн.Р	2026 г.	2025 г.
Задолженность итого, в т.ч.:	<b>73 262,1</b>	68 810,8
гарантирующие поставщики	<b>10 569,4</b>	7 291,7
крупные потребители и ЭСК	<b>3 650,2</b>	648,9
организации, лишенные статуса	<b>59 042,5</b>	60 870,2
Прирост/снижение задолженности Абсолютный	<b>4 088,6</b>	-1 995,3
Прирост/снижение задолженности без учета корректировок обязательств*	<b>6 212,1</b>	-959,2
По видам договоров / группам организаций:		
Задолженность по договорам ОРЭМ, в т.ч.:	<b>66 881,7</b>	62 547,0
гарантирующие поставщики	<b>9 787,1</b>	6 752,7
крупные потребители и ЭСК	<b>3 262,1</b>	458,8
организации, лишенные статуса	<b>53 832,6</b>	55 335,5
Задолженность по договорам цессии, в т.ч.:	<b>6 380,4</b>	6 263,7
гарантирующие поставщики	<b>782,3</b>	538,9
крупные потребители и ЭСК	<b>388,1</b>	190,1
организации, лишенные статуса	<b>5 210,0</b>	5 534,7

\* Под корректировкой обязательств понимается прекращение обязательств, связанное с ликвидацией ЮЛ, прощением задолженности, прекращение учета ЦФР обязательств в связи с лишением статуса ОРЭМ более 5 лет назад и обязательств по РД, к которым заключены доп. соглашения, период поставки по которым истек более 10 лет назад (п. 3.4.3 и 22.7 РФ).

## Расчеты на ОРЭМ за покупку в 2026 г. в сравнении с 2025 г.

Расчеты в даты платежа мая

Наименование показателя	КДП 14 мая		КДП 21 мая		КДП 28 мая	
	2026 г.	2025 г.	2026 г.	2025 г.	2026 г.	2025 г.
Сумма обязательств, млрд.₽	65,0	53,1	189,7	159,8	88,3	78,1
Исполнено по итогам первого расчетного дня, млрд.₽	62,8	52,0	182,3	156,2	84,4	76,5
Уровень расчетов, %	▼ 96,6	98,0	▼ 96,1	97,7	▼ 95,6	97,9

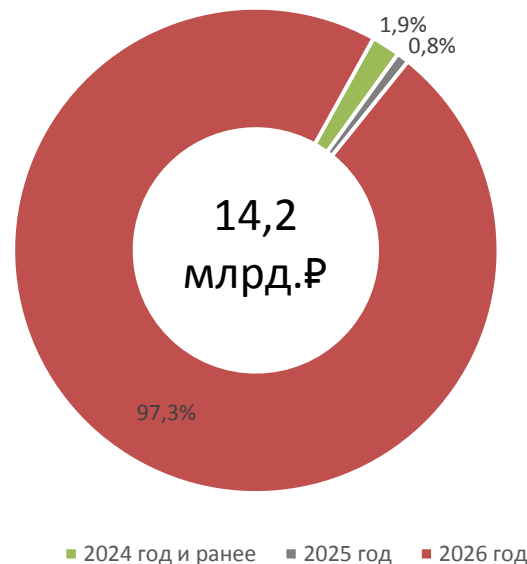
Уровень расчетов на ОРЭМ, %

Период	2026 г.	2025 г.	Сравнение 2026 и 2025 гг.
Январь	98,5	98,7	▼ -0,2
Февраль	100,5	100,9	▼ -0,4
Март	98,5	99,6	▼ -1,1
Апрель	99,7	99,1	▲ 0,6
1 - 28 мая	101,1	102,2	▼ -1,1
<b>Январь - 28 мая</b>	<b>99,6</b>	<b>100,1</b>	<b>▼ -0,5</b>

Прирост / снижение задолженности, млн.₽

Период	Без учета корректировок обязательств			Абсолютный		
	2026 г.	2025 г.	Сравнение 2026 и 2025 гг.	2026 г.	2025 г.	Сравнение 2026 и 2025 гг.
Январь	5 104,1	3 727,7	▲ 1 376,4	5 098,6	3 730,8	▲ 1 367,8
Февраль	-1 849,4	-2 734,7	▲ 885,3	-2 379,6	-3 762,3	▲ 1 382,7
Март	5 041,5	1 096,2	▲ 3 945,3	4 765,0	1 092,8	▲ 3 672,2
Апрель	1 056,2	2 388,9	▼ -1 332,7	1 056,2	2 388,9	▼ -1 332,7
1 - 28 мая	-3 140,3	-5 437,2	▲ 2 296,9	-4 451,6	-5 445,4	▲ 993,8
<b>Январь - 28 мая</b>	<b>6 212,1</b>	<b>-959,2</b>	<b>▲ 7 171,3</b>	<b>4 088,6</b>	<b>-1 995,3</b>	<b>▲ 6 083,9</b>

Структура задолженности действующих покупателей по годам



## Структура задолженности и уровень расчетов за покупку по федеральным округам на ОРЭМ

Федеральный округ	Задолженность, млн.₽		Прирост(+) снижение (-) задолженности, млн.₽				Уровень расчетов на ОРЭМ с учетом договоров цессии, %			
			без учета корректировок обязательств		абсолютный					
	на 01.01.2026	на 28.05.2026	с 01.01.2026 по 28.05.2026	с 01.01.2025 по 28.05.2025	с 01.01.2026 по 28.05.2026	с 01.01.2025 по 28.05.2025	с 01.01.2026 по 28.05.2026	с 01.01.2025 по 28.05.2025	1 - 28 мая 2026	1 - 28 мая 2025
Центральный ФО	2 345,8	2 041,6	-75,7	-777,8	-304,2	-784,9	100,0	100,1	100,2	100,1
Южный ФО	2 540,1	2 535,2	-2,7	81,8	-4,9	80,7	100,0	99,9	100,0	99,4
Северо-западный ФО	28,6	29,2	0,9	2,5	0,7	2,3	100,0	100,0	100,0	100,0
Дальневосточный ФО	2,0	0,0	-2,0	0,0	-2,0	-0,2	100,0	100,0	100,0	100,0
Сибирский ФО	506,4	3 517,6	3 018,6	81,0	3 011,2	81,0	98,8	100,0	96,3	99,8
Уральский ФО	11,4	2 209,6	2 204,3	1,3	2 198,2	1,3	97,9	100,0	96,3	100,0
Приволжский ФО	267,1	267,8	0,7	65,2	0,7	65,2	100,0	100,0	100,0	99,8
Северо-Кавказский ФО	63 472,1	62 661,1	1 067,9	-413,3	-811,1	-1 440,7	97,5	101,1	176,7	199,7
<b>ОРЭМ</b>	<b>69 173,5</b>	<b>73 262,1</b>	<b>6 212,1</b>	<b>-959,2</b>	<b>4 088,6</b>	<b>-1 995,3</b>	<b>99,6</b>	<b>100,1</b>	<b>101,1</b>	<b>102,2</b>

Структура задолженности покупателей ОРЭМ по ФО

