



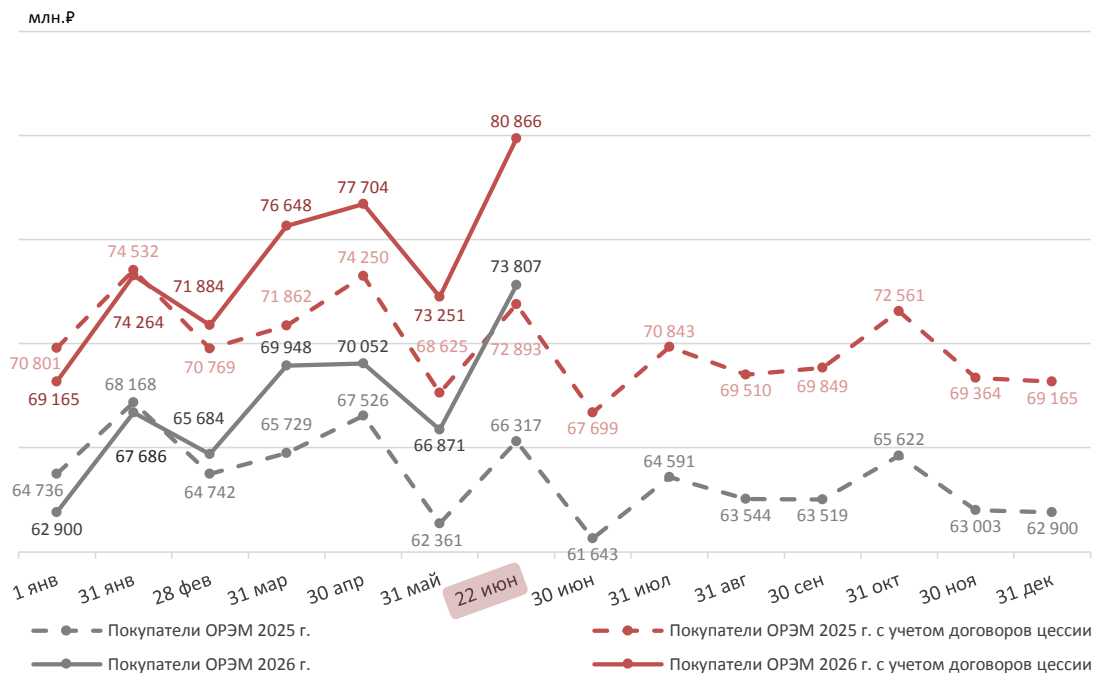
ЦФР

Центр Финансовых Расчетов

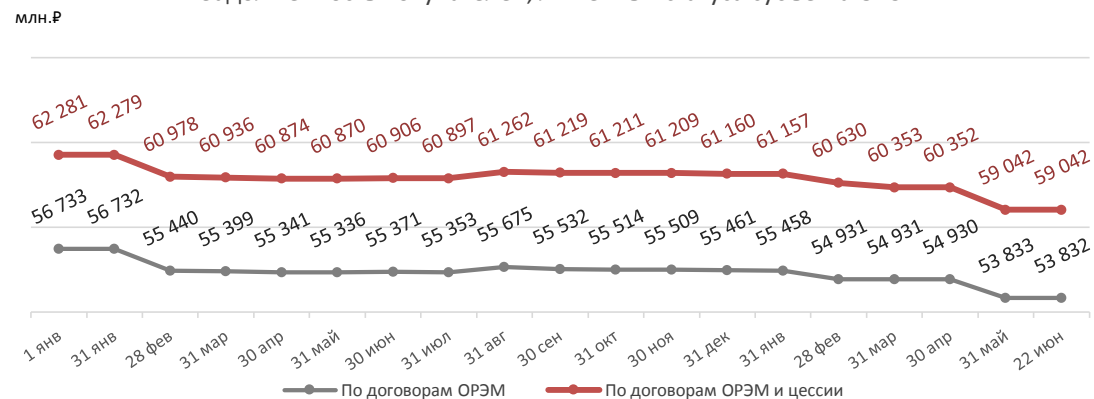
Оперативная информация о состоянии расчетов на ОРЭМ
по состоянию на 22.06.2026

Динамика задолженности на ОРЭМ в 2025-2026 гг.

Динамика задолженности покупателей ОРЭМ



Задолженность покупателей, лишенных статуса субъекта ОРЭМ



Показатели за год по состоянию на 22 июня, млн.Р	2026 г.	2025 г.
Задолженность итого, в т.ч.:	80 866,1	72 893,0
гарантирующие поставщики	16 228,3	11 540,7
крупные потребители и ЭСК	5 595,5	445,6
организации, лишенные статуса	59 042,3	60 906,8
Прирост/снижение задолженности Абсолютный	11 700,8	2 091,9
Прирост/снижение задолженности без учета корректировок обязательств*	13 824,2	3 128,0
По видам договоров / группам организаций:		
Задолженность по договорам ОРЭМ, в т.ч.:	73 806,8	66 316,8
гарантирующие поставщики	14 780,8	10 690,0
крупные потребители и ЭСК	5 194,1	255,7
организации, лишенные статуса	53 831,9	55 371,2
Задолженность по договорам цессии, в т.ч.:	7 059,2	6 576,2
гарантирующие поставщики	1 447,5	850,7
крупные потребители и ЭСК	401,3	189,9
организации, лишенные статуса	5 210,4	5 535,6

* Под корректировкой обязательств понимается прекращение обязательств, связанное с ликвидацией ЮЛ, прощением задолженности, прекращение учета ЦФР обязательств в связи с лишением статуса ОРЭМ более 5 лет назад и обязательств по РД, к которым заключены доп. соглашения, период поставки по которым истек более 10 лет назад (п. 3.4.3 и 22.7 РФ).

Расчеты на ОРЭМ за покупку в 2026 г. в сравнении с 2025 г.

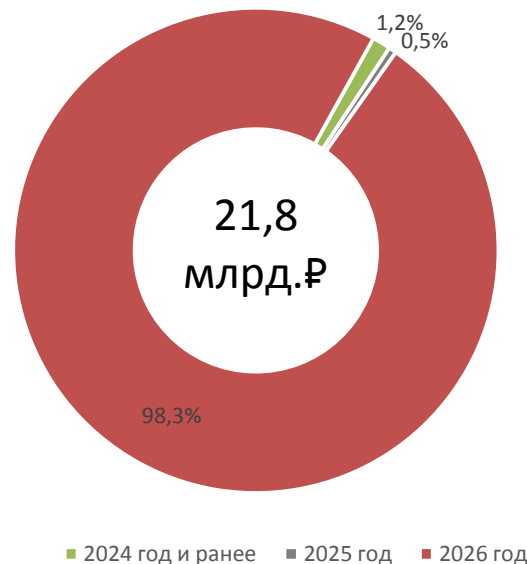
Расчеты в даты платежа июня

Наименование показателя	КДП 14 июня		КДП 21 июня	
	2026 г.	2025 г.	2026 г.	2025 г.
Сумма обязательств, млрд.₽	59,5	51,8	192,7	158,6
Исполнено по итогам первого расчетного дня, млрд.₽	57,4	50,7	184,9	155,0
Уровень расчетов, %	▼ 96,5	98,0	▼ 96,0	97,7

Уровень расчетов на ОРЭМ, %

Период	2026 г.	2025 г.	Сравнение 2026 и 2025 гг.
Январь	98,5	98,7	▼ -0,2
Февраль	100,5	100,9	▼ -0,4
Март	98,5	99,6	▼ -1,1
Апрель	99,7	99,1	▲ 0,6
Май	101,1	102,3	▼ -1,2
1 - 22 июня	96,5	97,7	▼ -1,2
Январь - 22 июня	99,3	99,8	▼ -0,5

Структура задолженности действующих покупателей по годам



Прирост / снижение задолженности, млн.₽

Период	Без учета корректировок обязательств			Абсолютный		
	2026 г.	2025 г.	Сравнение 2026 и 2025 гг.	2026 г.	2025 г.	Сравнение 2026 и 2025 гг.
Январь	5 094,1	3 727,5	▲ 1 366,6	5 098,3	3 730,5	▲ 1 367,8
Февраль	-1 849,8	-2 734,7	▲ 884,9	-2 380,0	-3 762,3	▲ 1 382,3
Март	5 041,3	1 095,9	▲ 3 945,4	4 764,8	1 092,5	▲ 3 672,3
Апрель	1 055,9	2 388,5	▼ -1 332,6	1 055,9	2 388,5	▼ -1 332,6
Май	-3 143,1	-5 621,6	▲ 2 478,5	-4 452,8	-5 625,5	▲ 1 172,7
1 - 22 июня	7 626,0	4 272,4	▲ 3 353,6	7 614,7	4 268,3	▲ 3 346,4
Январь - 22 июня	13 824,2	3 128,0	▲ 10 696,2	11 700,8	2 091,9	▲ 9 608,9

Структура задолженности и уровень расчетов за покупку по федеральным округам на ОРЭМ

Федеральный округ	Задолженность, млн.₽		Прирост(+) снижение (-) задолженности, млн.₽				Уровень расчетов на ОРЭМ с учетом договоров цессии, %			
			без учета корректировок обязательств		абсолютный					
	на 01.01.2026	на 22.06.2026	с 01.01.2026 по 22.06.2026	с 01.01.2025 по 23.06.2025	с 01.01.2026 по 22.06.2026	с 01.01.2025 по 23.06.2025	с 01.01.2026 по 22.06.2026	с 01.01.2025 по 23.06.2025	1 - 22 июня 2026	1 - 23 июня 2025
Центральный ФО	2 341,0	1 839,5	-273,0	-804,1	-501,5	-811,2	100,0	100,1	100,2	100,0
Южный ФО	2 540,1	4 095,1	1 557,2	1 397,6	1 555,0	1 396,5	98,8	98,7	88,1	87,3
Северо-западный ФО	28,6	29,2	0,9	2,7	0,7	2,5	100,0	100,0	100,0	100,0
Дальневосточный ФО	2,0	2,1	0,1	0,0	0,1	-0,2	100,0	100,0	100,0	100,0
Сибирский ФО	506,4	5 534,0	5 034,9	0,3	5 027,6	0,3	98,2	100,0	94,5	100,0
Уральский ФО	8,6	3 647,9	3 645,4	0,5	3 639,3	0,5	96,9	100,0	88,6	100,0
Приволжский ФО	266,4	267,1	0,7	108,7	0,6	108,7	100,0	99,9	100,0	99,8
Северо-Кавказский ФО	63 472,1	65 451,2	3 858,1	2 422,3	1 979,1	1 394,9	92,0	94,1	45,5	37,2
ОРЭМ	69 165,3	80 866,1	13 824,2	3 128,0	11 700,8	2 091,9	99,3	99,8	96,5	97,7

Структура задолженности покупателей ОРЭМ по ФО

