



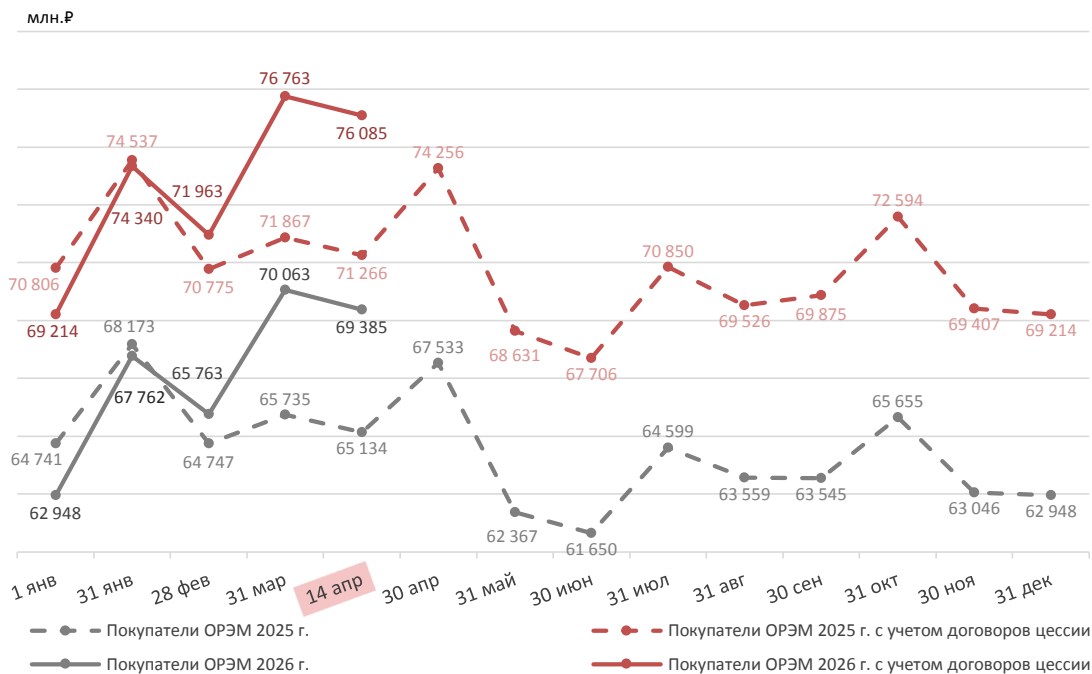
ЦФР

Центр Финансовых Расчетов

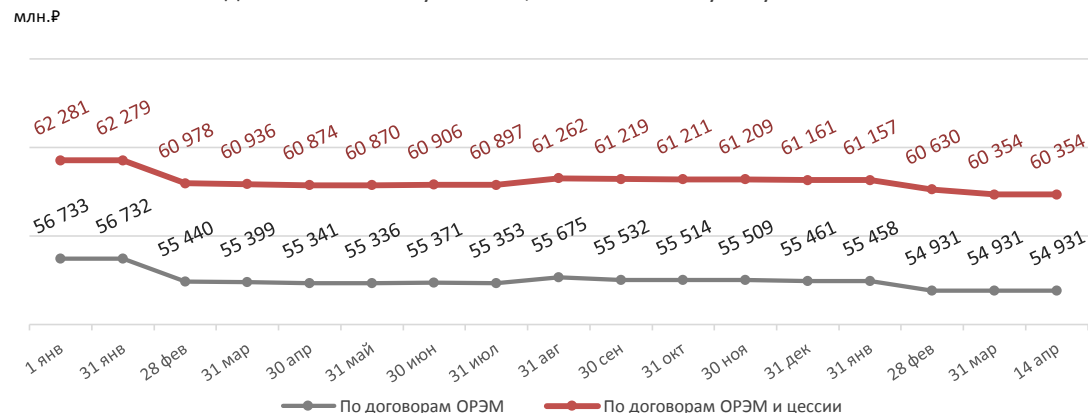
Оперативная информация о состоянии расчетов на ОРЭМ
по состоянию на 14.04.2026

Динамика задолженности на ОРЭМ в 2025-2026 гг.

Динамика задолженности покупателей ОРЭМ



Задолженность покупателей, лишенных статуса субъекта ОРЭМ



Показатели за год по состоянию на 14 апреля, млн.Р	2026 г.	2025 г.
Задолженность итогов, в т.ч.:	76 084,9	71 265,5
гарантирующие поставщики	12 421,6	9 637,9
крупные потребители и ЭСК	3 309,7	692,7
организации, лишенные статуса	60 353,6	60 934,9
Прирост/снижение задолженности Абсолютный	6 870,8	459,4
Прирост/снижение задолженности без учета корректировок обязательств*	7 684,6	1 491,5
По видам договоров / группам организаций:		
Задолженность по договорам ОРЭМ, в т.ч.:	69 385,2	65 134,0
гарантирующие поставщики	11 335,8	9 228,1
крупные потребители и ЭСК	3 118,3	507,2
организации, лишенные статуса	54 931,1	55 398,7
Задолженность по договорам цессии, в т.ч.:	6 699,7	6 131,5
гарантирующие поставщики	1 085,8	409,8
крупные потребители и ЭСК	191,4	185,5
организации, лишенные статуса	5 422,5	5 536,2

* Под корректировкой обязательств понимается прекращение обязательств, связанное с ликвидацией ЮЛ, прощением задолженности, прекращение учета ЦФР обязательств в связи с лишением статуса ОРЭМ более 5 лет назад и обязательств по РД, к которым заключены доп. соглашения, период поставки по которым истек более 10 лет назад (п. 3.4.3 и 22.7 РФ).

Расчеты на ОРЭМ за покупку в 2026 г. в сравнении с 2025 г.

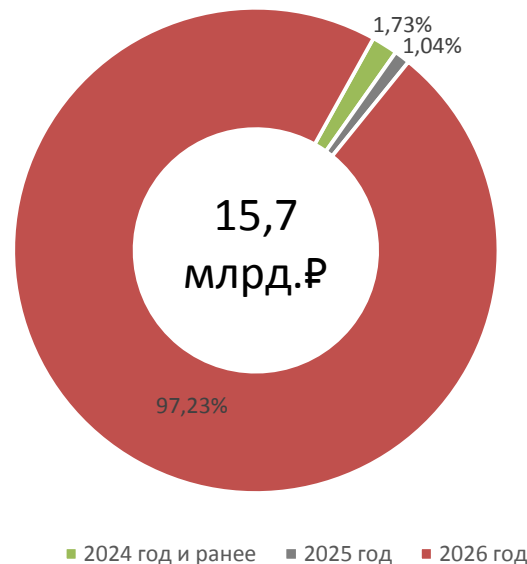
Расчеты в дату платежа апреля

Наименование показателя	КДП 14 апреля	
	2026 г.	2025 г.
Сумма обязательств, млрд.₽	70,7	60,3
Исполнено по итогам первого расчетного дня, млрд.₽	68,4	58,9
Уровень расчетов, %	▼ 96,8	97,8

Уровень расчетов на ОРЭМ, %

Период	2026 г.	2025 г.	Сравнение 2026 и 2025 гг.
Январь	98,5	98,7	▼ -0,2
Февраль	100,5	100,9	▼ -0,4
Март	98,5	99,6	▼ -1,1
1 - 14 апреля	101,17	101,23	▼ -0,06
Январь - 14 апреля	99,3	99,8	▼ -0,5

Структура задолженности действующих покупателей по годам



Прирост / снижение задолженности, млн.₽

Период	Без учета корректировок обязательств			Абсолютный		
	2026 г.	2025 г.	Сравнение 2026 и 2025 гг.	2026 г.	2025 г.	Сравнение 2026 и 2025 гг.
Январь	5 132,6	3 731,9	▲ 1 400,7	5 125,5	3 730,8	▲ 1 394,7
Февраль	-1 846,5	-2 734,6	▲ 888,1	-2 376,7	-3 762,2	▲ 1 385,5
Март	5 076,6	1 096,2	▲ 3 980,4	4 800,2	1 092,8	▲ 3 707,4
1 - 14 апреля	-678,2	-601,9	▼ -76,3	-678,2	-601,9	▼ -76,3
Январь - 14 апреля	7 684,6	1 491,5	▲ 6 193,1	6 870,8	459,4	▲ 6 411,4

Структура задолженности и уровень расчетов за покупку по федеральным округам на ОРЭМ

Федеральный округ	Задолженность, млн.₽		Прирост(+) снижение (-) задолженности, млн.₽				Уровень расчетов на ОРЭМ с учетом договоров цессии, %			
			без учета корректировок обязательств		абсолютный					
	на 01.01.2026	на 14.04.2026	с 01.01.2026 по 14.04.2026	с 01.01.2025 по 14.04.2025	с 01.01.2026 по 14.04.2026	с 01.01.2025 по 14.04.2025	с 01.01.2026 по 14.04.2026	с 01.01.2025 по 14.04.2025	1 - 14 апреля 2026	1 - 14 апреля 2025
Центральный ФО	2 346,2	2 465,0	347,3	-492,4	118,8	-495,7	99,9	100,1	102,7	104,1
Южный ФО	2 579,9	3 150,3	572,5	328,9	570,4	327,8	99,3	99,5	86,9	88,9
Северо-западный ФО	28,6	29,3	0,9	2,0	0,7	1,8	100,0	100,0	100,0	100,0
Дальневосточный ФО	2,0	0,1	-1,9	0,0	-1,9	0,0	100,0	100,0	100,0	100,0
Сибирский ФО	506,4	2 010,0	1 510,9	0,1	1 503,5	0,1	99,1	100,0	111,3	100,0
Уральский ФО	11,4	1 646,5	1 641,2	0,8	1 635,1	0,8	97,7	100,0	98,2	100,0
Приволжский ФО	267,2	267,9	0,8	0,6	0,7	0,6	100,0	100,0	100,0	100,0
Северо-Кавказский ФО	63 472,4	66 516,0	3 612,9	1 651,5	3 043,6	624,1	87,6	93,2	72,2	85,0
ОРЭМ	69 214,1	76 084,9	7 684,6	1 491,5	6 870,8	459,4	99,3	99,8	101,17	101,23

Структура задолженности покупателей ОРЭМ по ФО

